


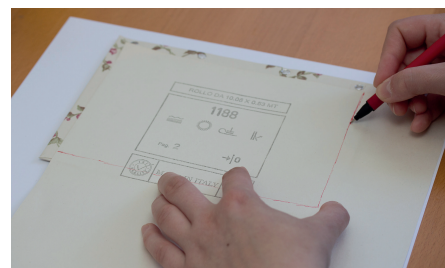


NÁVOD NA VLASTNORUČNE VYROBENÝ ZÁPISNÍK

TEAMBUILDING RODIČ – DIEŤA



Okrem toho, čo nájdete v prichystanom balíku, si pripravte: nožnice, ceruzku, štetec, lepidlo na papier (najlepšie herkules), kladivo a priebojník na priechodky (ak nemáte, môžete kúpiť v stánku BeYou). Priechodky nemusíte nabíjať, sú voliteľné.

Viac info a materiál na tvorenie: www.beyou.sk



Nápady na ďalšiu dekoráciu

Doložte viac papierov, alebo farebné strany ako oddelovače, môžete ich vyzdobiť scrapbookingom. Nalepte na zadnú dosku šušku a spravte z nej záložku. Dozdobte ju korálkami.

